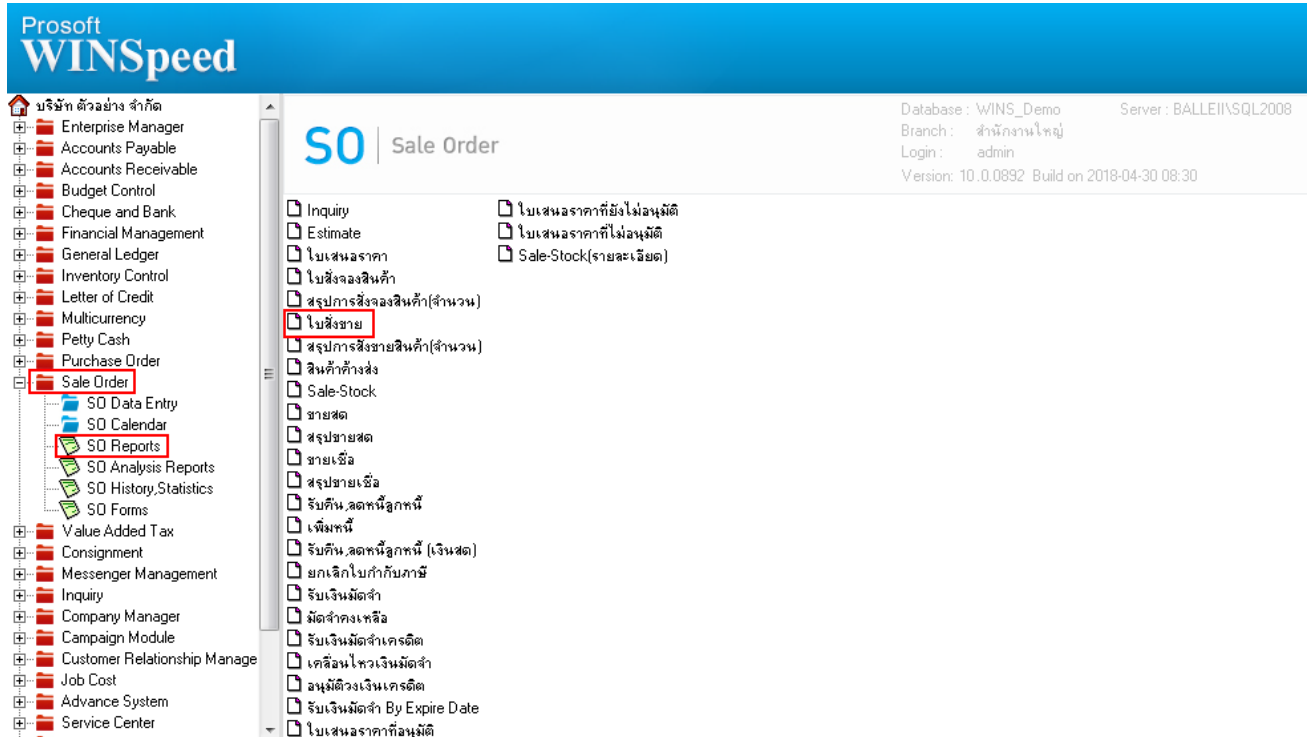


ระบบ Sale Order

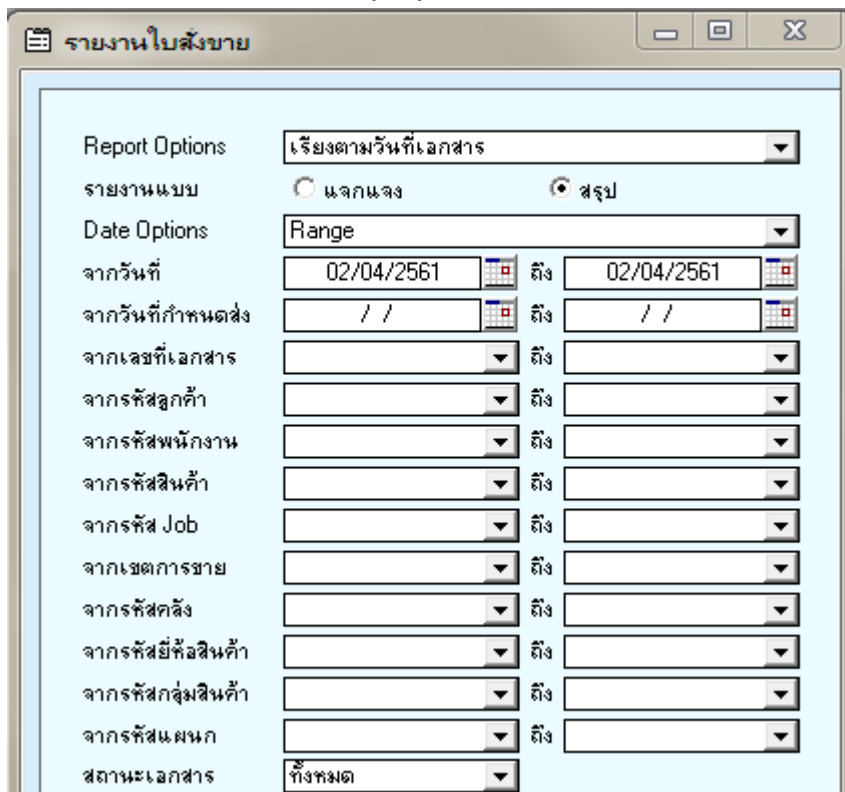
- รายงานใบสั่งขายแบบสรุปสามารถ Design เพิ่ม Column แสดงจำนวนเงินที่ไม่คิด Vat

1.เข้าที่ระบบ Sale Order > SO Reports > ใบสั่งขาย



The screenshot shows the Prosoft WINSpeed software interface. The left sidebar contains a tree view of modules, with 'Sale Order' and 'SO Reports' highlighted. The main window displays the 'SO | Sale Order' menu with various options. The 'ใบสั่งขาย' (Sales Order) option is highlighted in red. The top right corner shows system information: Database: WINS_Demo, Server: BALLEI\MSQL2008, Branch: สำนักงานใหญ่, Login: admin, Version: 10.0.0892 Build on 2018-04-30 08:30.

2.กำหนด Range Option ในการเรียกดูข้อมูล จากนั้น Click > OK

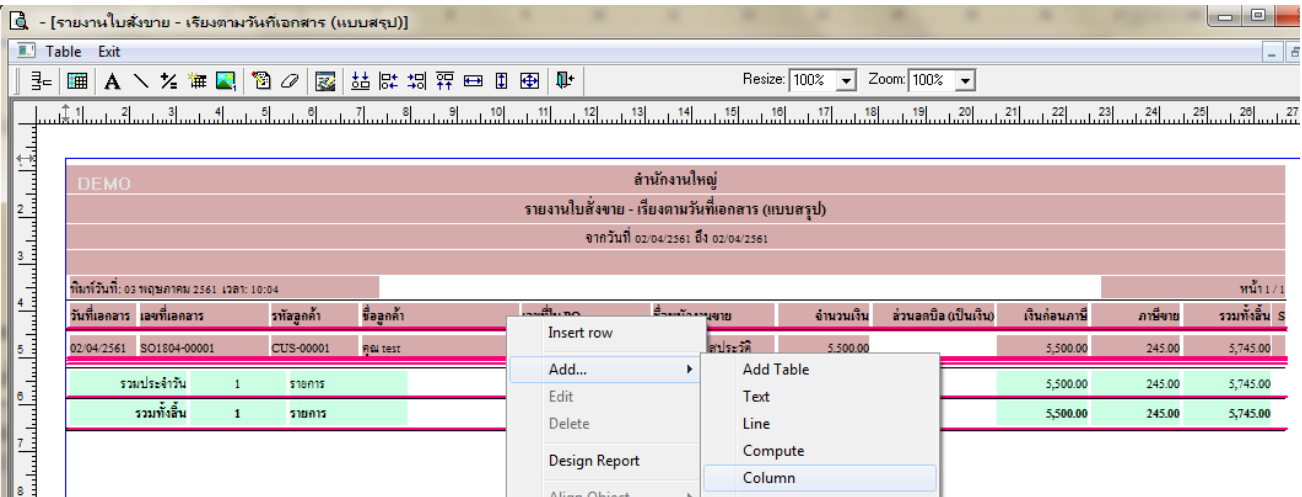


The screenshot shows the 'รายงานใบสั่งขาย' (Sales Order Report) dialog box. The 'Report Options' dropdown is set to 'เรียงตามวันที่เอกสาร'. The 'รายงานแบบ' (Report Type) is set to 'สรุป' (Summary). The 'Date Options' dropdown is set to 'Range'. The 'จากวันที่' (From Date) is '02/04/2561' and the 'ถึง' (To Date) is '02/04/2561'. The 'สถานะเอกสาร' (Document Status) is set to 'ทั้งหมด' (All).

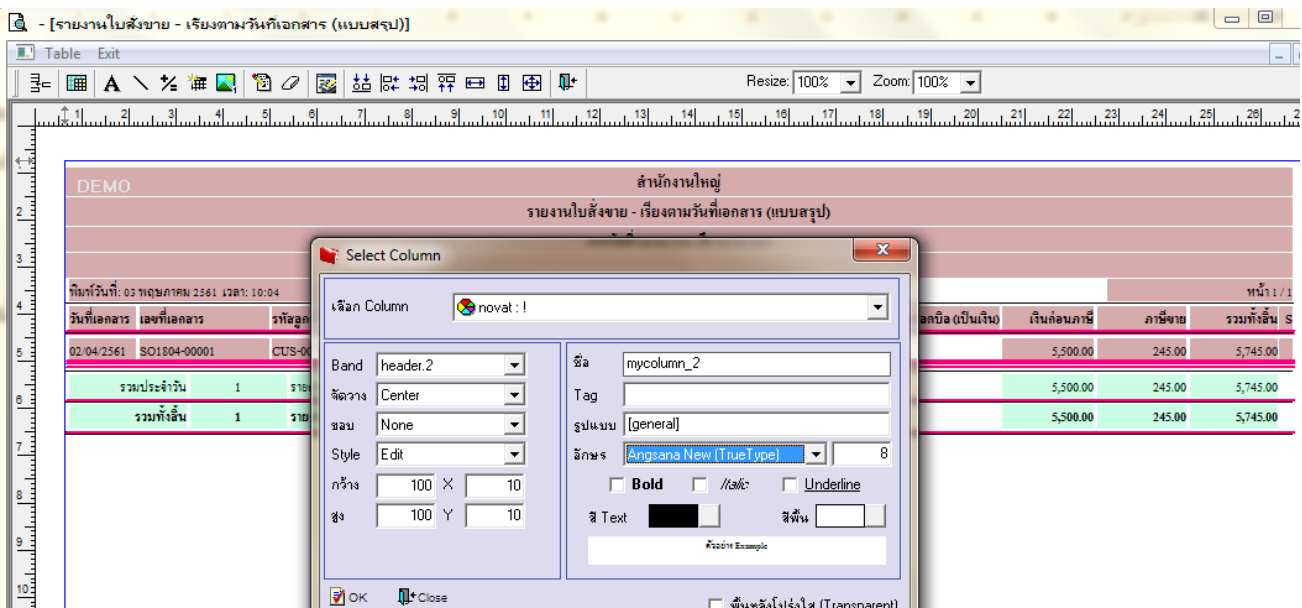
3.เลือกที่ Design เพื่อที่จะเพิ่ม Column จำนวนเงินที่ไม่คิด Vat

วันที่เอกสาร	เลขที่เอกสาร	รหัสลูกค้า	ชื่อลูกค้า	เลขที่ใบ PO	ชื่อพนักงานขาย	จำนวนเงิน	ส่วนลดบิล (เป็นเงิน)	เงินก่อนภาษี	ภาษีขาย	รวมทั้งสิ้น S
02/04/2561	SO1804-00001	CUS-00001	คุณ test		นาง นันทิณี สุประทีติ	5,500.00		5,500.00	245.00	5,745.00
รวมประจำวัน 1 รายการ						รวมเงิน		5,500.00	245.00	5,745.00
รวมทั้งสิ้น 1 รายการ						รวมทั้งสิ้น		5,500.00	245.00	5,745.00

4.Click ขวา เลือก Add... > Column



5.เลือก Column เป็น no vat : ! เพื่อที่จะตั้ง “จำนวนเงินที่ไม่คิด Vat” จากนั้นทำการกำหนดในส่วนอื่นๆ เช่น รูปแบบขนาดตัวอักษร ตามต้องการจากนั้น Click > OK



6.เมื่อจัดตำแหน่ง เสร็จแล้วให้ Click > Exit Design Mode

วันที่เอกสาร	เลขที่เอกสาร	รหัสลูกค้า	ชื่อลูกค้า	เลขที่ใบ PO	ชื่อพนักงานขาย	จำนวนเงิน	ส่วนลดคิด (เป็นเงิน)	no vat	เงินก่อนภาษี	ภาษีขาย	รวมทั้งสิ้น S
02/04/2561	SO1804-00001	CUS-00001	คุณ test		นาง นันทวิ ตูประวิติ	5,500.00		2000.0000	5,500.00	245.00	5,745.00
รวมประจำวัน		1	รายการ			รวมเงิน	5,500.00		5,500.00	245.00	5,745.00
รวมทั้งสิ้น		1	รายการ			รวมเงินทั้งสิ้น	5,500.00		5,500.00	245.00	5,745.00

7.วิธี Save Report ให้ไปที่ tab tools เลือก Save Report... >จากนั้นให้เลือก Library ที่จัดเก็บ ในส่วนที่เป็นถามเมื่อให้ตั้งรายงานต้นฉบับสามารถกำหนดให้โปรแกรมถามตอนเรียกรายงานได้ว่าจะดึงรายงานต้นฉบับหรือรายงานที่ Design และ Click > OK เพื่อบันทึก

Path เก็บรายงาน: C:\Program Files (x86)\Prosoft\WINSpeed\
report.pbl 1

บันทึกรายงาน
ชื่อที่เก็บ: dr_saleorder_date_sum
หมายเลข: [prosoft][SASINAN-PC][03/05/2018]

ตามเมื่อให้ตั้งรายงานต้นฉบับ

OK 4