

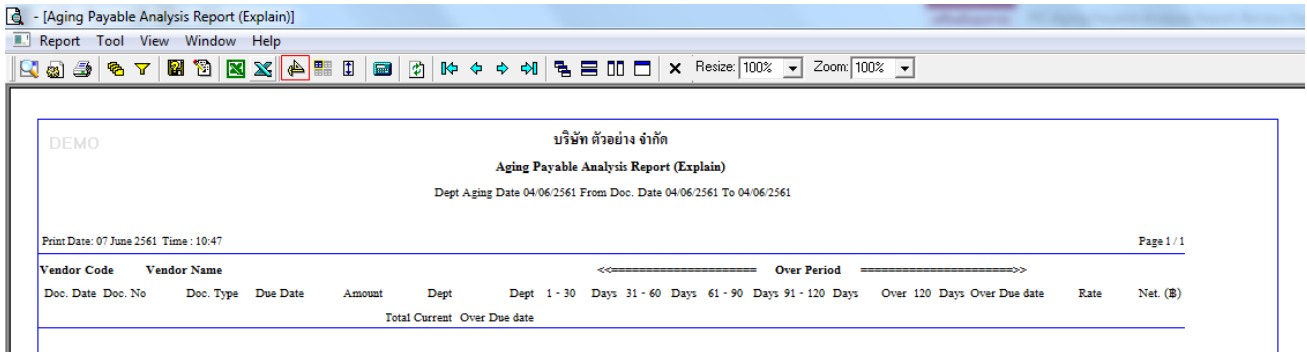
ระบบ Multicurrency

➤ Aging Payable Analysis Report เรียกแบบ Explain สามารถ Design เพิ่มแสดง Column Invoice No. ได้

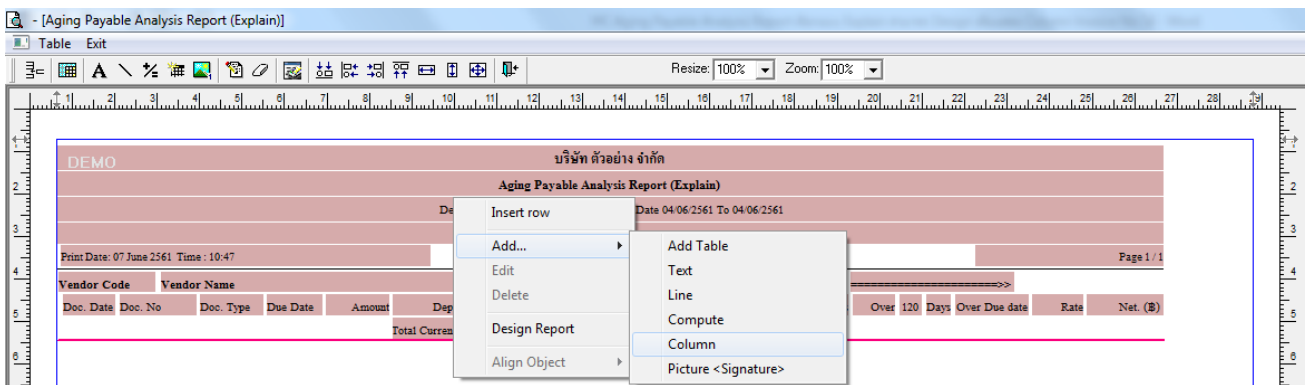
1.เข้าที่ระบบ Multicurrency > AP Analysis reports > รายงาน Aging Payable Analysis Report

2.กำหนด Range Option ในการเรียกดูข้อมูล จากนั้น Click > OK

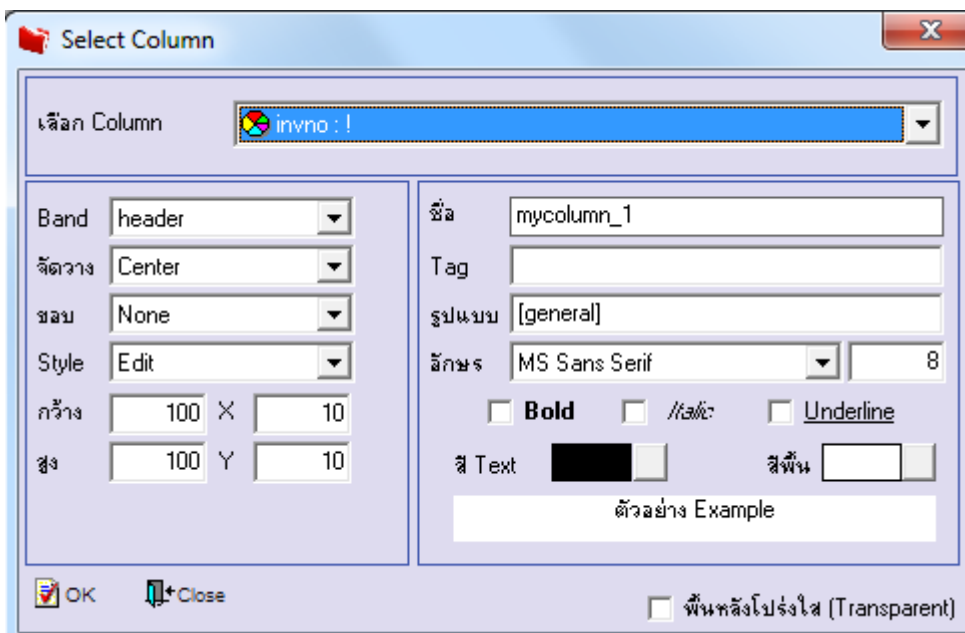
3.เลือกที่ Design เพื่อที่จะเพิ่ม Column Invoice No.



4. Click ขวา เลือก Add... > Column



5.เลือก Column เป็น Invoice No. เพื่อที่จะดึง Invoice No. จากนั้นทำการกำหนดในส่วนอื่นๆ เช่น รูปแบบขนาดตัวอักษร ตามต้องการจากนั้น Click > OK



6.เมื่อจัดตำแหน่ง เสร็จแล้วให้Click > Exit Design Mode

7.วิธี Save Report ให้ไปที่ tab tools เลือก Save Report... >จากนั้นให้เลือก Library ที่จัดเก็บ ในส่วนที่เป็นถาดเมื่อให้ดึงรายงาน ต้นฉบับสามารถกำหนดให้โปรแกรมถาดตอนเรียกรายงานได้ว่าจะดึงรายงานต้นฉบับหรือรายงานที่ Design และClick > OK เพื่อ บันทึก

