
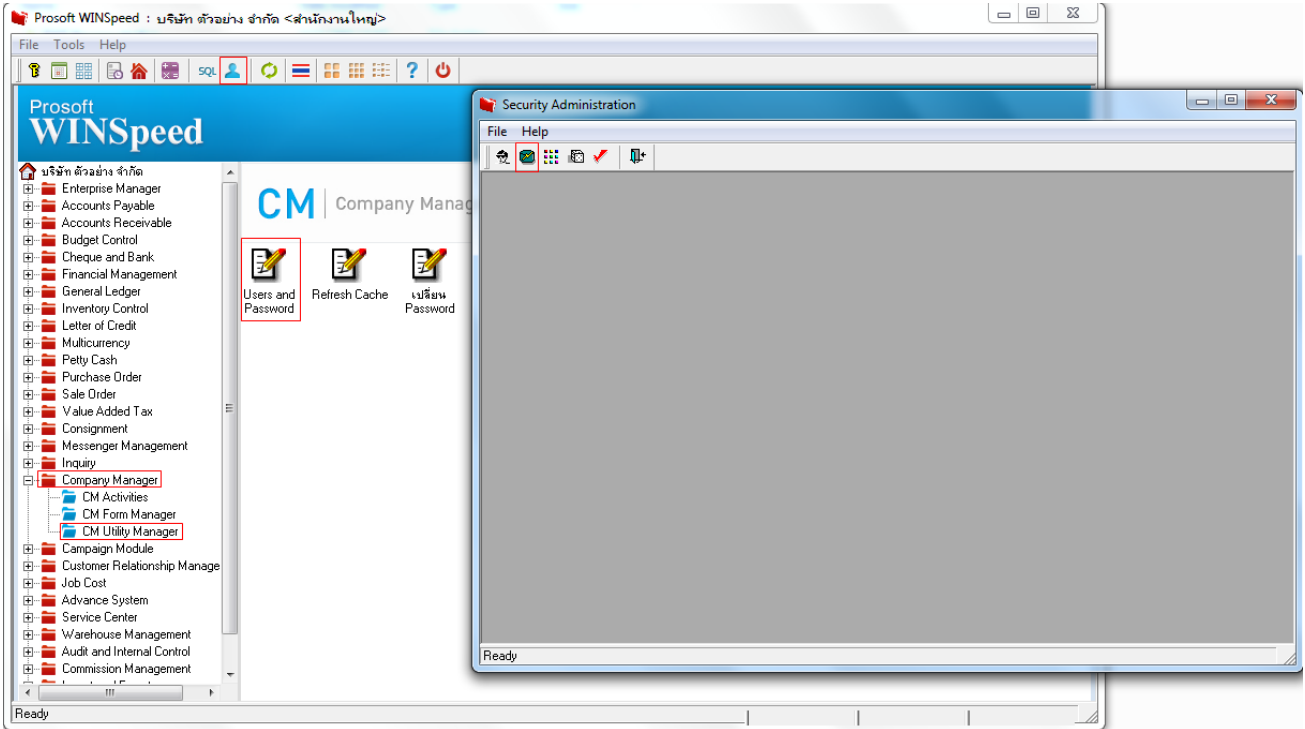


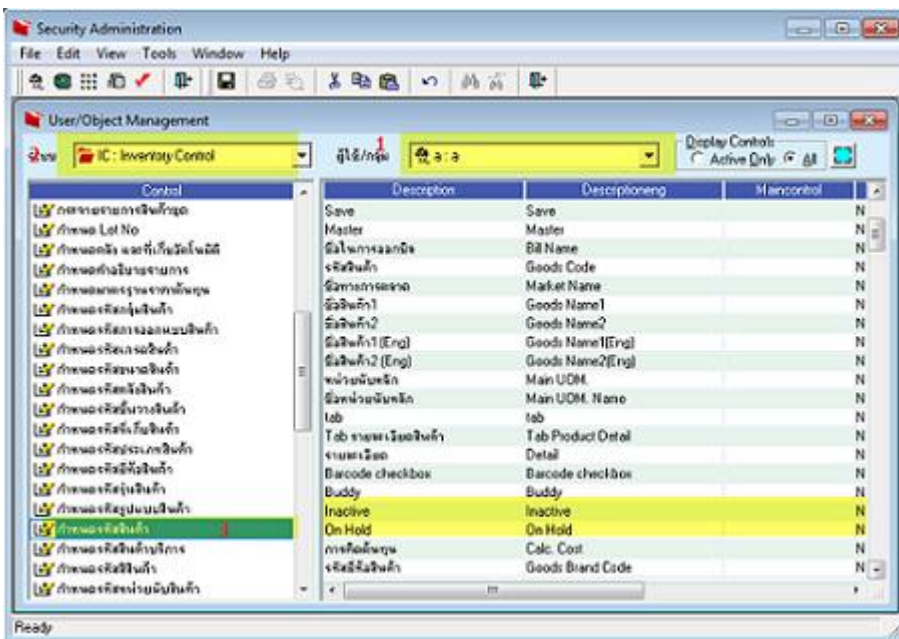
## ระบบ Company Manager

➤ กำหนดรหัสสินค้า และกำหนด Lot No สามารถกำหนดสิทธิ์ On Hold หรือ Inactive ได้

1. ไปที่ Users and Password หรือเข้าไปที่ระบบ Company Manager > CM Utility Manager > User and Password จากนั้น Click > การอนุญาต หรือที่รูป 



2. เลือกผู้ใช้งาน/กลุ่ม > เลือกระบบ IC: Inventory Control > กำหนดรหัสสินค้า จะแสดง Description ให้สามารถกำหนดสิทธิ์สิทธิ์ On Hold หรือ Inactive



3.เลือกผู้ใช้งาน/กลุ่ม>เลือกระบบ IC: Inventory Control >กำหนดLot No. จะแสดง Description ให้สามารถกำหนดสิทธิ์สิทธิ์ Inactive ได้

